



ΔΗΜΟΣ ΚΑΒΑΛΑΣ


ΔΡΑΣΕΙΣ ΕΝΗΜΕΡΩΣΗΣ & ΕΥΑΙΣΘΗΤΟΠΟΙΗΣΗΣ ΓΙΑ ΤΗ ΔΙΑΧΕΙΡΙΣΗ
ΤΩΝ ΑΣΤΙΚΩΝ ΑΠΟΡΡΙΜΜΑΤΩΝ

Επιχειρησιακό Πρόγραμμα «Αλιεία και Θάλασσα 2014–2020»



Μειώνουμε τα απορρίμματα – Ομορφαίνουμε την πόλη μας





Αγαπητά παιδιά

Έχουμε την τύχη να ζούμε σε μια από τις πιο όμορφες γωνιές της πατρίδας μας! Γύρω μας, πανέμορφα βουνά, γαλάζιες θάλασσες, χρυσές ακρογιαλιές, και, βέβαια, ο χρυσοφόρος Νέστος μας.

Έχουμε, όμως, ταυτόχρονα το χρέος να κρατήσουμε τον «παράδεισο» αυτό που μας δόθηκε όσο πιο καθαρό γίνεται· για εμάς τους ίδιους αλλά και για όσους θα ακολουθήσουν μετά από εμάς.


Πώς θα τα καταφέρουμε; Πρώτα πρώτα, μειώνοντας τα σκουπίδια που παράγουμε! Και, στη συνέχεια, υιοθετώντας σύγχρονες πρακτικές επανάχρησής τους! Έτσι, προστατεύουμε το περιβάλλον μας, τα δάση μας, τις θάλασσες μας αλλά και τον αέρα που αναπνέουμε!

Σε αυτήν την προσπάθεια, αξίζει να συμμετέχουμε όλοι και, κυρίως, εσείς, τα παιδιά, οι πολίτες του αύριο!

Τα διασκεδαστικά παιχνίδια και οι δραστηριότητες που θα βρείτε σε αυτό έντυπο θα σας διασκεδάσουν, εξοικειώνοντάς σας, ταυτόχρονα, με τους τρόπους που μπορούμε να τα καταφέρουμε.

Σας εύχομαι, λοιπόν, καλή διασκέδαση και είμαι σίγουρος πως με τη δική σας δύναμη θα κάνουμε την όμορφη Καβάλα μας έναν ακόμα πιο όμορφο τόπο να ζούμε!

Ο Δήμαρχος
Θεόδωρος Μουριάδης



ΚΡΥΠΤΟΛΕΞΟ

Γ	Ε	Μ	Δ	Α	Ν	Α	Ψ	Υ	Κ	Τ	Ι	Κ	Ο	Λ
Ρ	Υ	Ξ	Σ	Σ	Π	Λ	Α	Σ	Τ	Ι	Κ	Ο	Κ	Θ
Σ	Κ	Ο	Υ	Π	Ι	Δ	Ι	Α	Ο	Π	Ω	Μ	Χ	Ε
Θ	Π	Α	Σ	Ψ	Γ	Υ	Α	Λ	Ι	Ρ	Υ	Π	Τ	Ν
Μ	Ε	Δ	Κ	Ν	Α	Ι	Λ	Ο	Ν	Ο	Ρ	Ο	Γ	Κ
Ζ	Ρ	Ν	Ε	Α	Ν	Α	Κ	Υ	Κ	Λ	Ω	Σ	Η	Α
Β	Ι	Ξ	Υ	Κ	Φ	Α	Ρ	Μ	Ο	Η	Γ	Τ	Α	Δ
Υ	Β	Π	Α	Χ	Α	Ρ	Τ	Ι	Σ	Ψ	Ε	Ο	Β	Ο
Κ	Α	Ζ	Σ	Α	Ω	Χ	Λ	Ν	Ε	Η	Φ	Π	Ψ	Σ
Ξ	Λ	Δ	Ι	Ρ	Υ	Τ	Α	Ι	Ρ	Β	Ε	Ο	Ρ	Β
Β	Λ	Α	Ε	Τ	Θ	Ι	Μ	Ο	Β	Ρ	Χ	Ι	Ε	Ζ
Υ	Ο	Η	Σ	Ο	Ε	Π	Α	Ν	Α	Χ	Ρ	Η	Σ	Η
Ε	Ν	Τ	Ε	Ν	Ε	Κ	Ε	Δ	Α	Κ	Ι	Σ	Η	Δ
Γ	Ο	Κ	Μ	Ι	Β	Α	Ω	Κ	Υ	Δ	Ο	Η	Σ	Α

ΑΝΑΨΥΚΤΙΚΟ

ΠΛΑΣΤΙΚΟ

ΣΚΟΥΠΙΔΙΑ

ΓΥΑΛΙ

ΝΑΪΛΟΝ

ΑΝΑΚΥΚΛΩΣΗ

ΧΑΡΤΙ

ΕΠΑΝΑΧΡΗΣΗ

ΤΕΝΕΚΕΔΑΚΙ

ΠΕΡΙΒΑΛΛΟΝ

ΣΥΣΚΕΥΑΣΙΕΣ

ΧΑΡΤΟΝΙ

ΑΛΟΥΜΙΝΙΟ

ΚΟΝΣΕΡΒΑ


ΠΡΟΛΗΨΗ

ΚΟΜΠΟΣΤΟΠΟΙΗΣΗ

ΚΑΔΟΣ



ΣΤΑΥΡΟΛΕΞΟ



ΟΡΙΖΟΝΤΙΑ


1. Τέτοιο χρώμα έχει ο κάδος κομποστοποίησης
2. Είναι απαραίτητη για τη μείωση απορριμμάτων
3. -
4. α. Η ...πρόθεση της Ανακύκλωσης!
β. Τέτοιες τσάντες πρέπει να χρησιμοποιούμε για τα ψώνια μας
5. -
6. Τα πετάμε στον κάδο ανακύκλωσης
7. -
8. Την προστατεύουμε προστατεύοντας το περιβάλλον μας
9. Το χρώμα του κάδου για τα κοινά σκουπίδια
10. -
11. -
12. Δίνει δεύτερη ζωή στα υλικά!
13. Εκπέμπει η γη μας!
14. Συντομογραφία των Χώρων Υγειονομικής Ταφής Απορριμμάτων.

ΚΑΘΕΤΑ

1. Ονομάζεται η διαδικασία μετατροπής των οργανικών αποβλήτων σε χρήσιμα προϊόντα
2. -
3. -
4. Χρήση ξανά!
5. -
6. Ονομάζονται τα απορρίμματα που προκύπτουν από υπολείμματα τροφών, κλαδιά και φύλλα δένδρων, χόρτα κλπ
7. -
8. α. Είναι ο πλανήτης μας. Πρέπει να τον προστατέψουμε.
β. Τρόπος πώλησης προϊόντων χωρίς συσκευασία.
9. Προτιμούμε πάνινες και όχι νάιλον σακούλες για τη μεταφορά τους
10. Το χρώμα του κάδου Ανακύκλωσης
11. -
12. Εξοικονομείται από τη μείωση των απορριμμάτων
13. Ο καλύτερος τρόπος διαχείρισης των απορριμμάτων είναι η διαλογή στην «_ _ _ _»!

ΛΑΒΥΡΙΝΘΟΣ

ΠΟΙΟΣ ΔΡΟΜΟΣ
ΟΔΗΓΕΙ ΣΤΗΝ ΑΝΑΚΥΚΛΟΣΗ!



ΚΟΥΙΖ

ΑΝΤΙΣΤΟΙΧΗΣΕ
ΜΕ ΤΟ ΜΟΛΥΒΑΚΙ ΣΟΥ
ΤΑ ΑΠΟΡΡΙΜΜΑΤΑ
ΜΕ ΤΟΝ ΣΩΣΤΟ ΚΑΔΟ!





ΚΑΤΑΣΚΕΥΕΣ


ΜΟΛΥΒΟΘΗΚΗ ΑΠΟ ΚΟΥΤΙ ΑΝΑΨΥΚΤΙΚΟΥ

Υλικά

- Πλαστικά μπουκάλια από αναψυκτικά
- Κόλλα, ψαλίδι, κοπίδι
- χαρτόνι κανσόν σε άσπρο & μαύρο
- ανεξίτηλο μαρκαδόρο
- κόλλα σιλικόνης

Οδηγίες Κατασκευής

1. Αφαιρείτε τα αυτοκόλλητα από τις συσκευασίες των αναψυκτικών
2. Παίρνετε το κοπίδι και κόβετε ένα μικρό κομμάτι από το επάνω μέρος που βρίσκεται το στόμιο.
3. Σχεδιάζετε με ανεξίτηλο μαρκαδόρο το σχέδιο που θέλετε να δώσετε.
4. Με το ψαλίδι κόβετε το περίγραμμα
5. Με τα κομμάτια από μαύρο και λευκό χαρτόνι, σχεδιάζετε ένα στόμα, μια κοιλιά, τα μάτια και μυτερά δόντια.
6. Από το κομμάτι της συσκευασίας που σας περισσεύει, κόβετε και 2 ζευγάρια χέρια. Με απλή ρευστή κόλλα, ενώνετε όλα τα κομμάτια. Χέρια, στόμα, δόντια, μάτια.



ΧΡΩΜΑΤΙΣΤΗ ΚΟΡΝΙΖΑ ΑΠΟ ΞΥΛΑΚΙΑ ΠΑΓΩΤΟΥ

Υλικά

- 9 * 12 λευκές κόλλες (χαρτόνι)
- 8 Ξυλάκια παγωτού
- Ψαλίδι
- Υγρή κόλλα
- Μπογιές
- Μαρκαδόροι

Οδηγίες Κατασκευής

1. Βάψτε τα Ξυλάκια με το χρώμα της επιλογή
2. Χρησιμοποιήστε δυο Ξυλάκια σε κάθε πλευρά του χαρτονιού
3. Μπορείτε να ζωγραφίσετε ή κολλήσετε την ζωγραφιά της επιλογή σας στο λευκό χαρτί (χαρτόνι).
4. Κολλήστε τα Ξυλάκια περιμετρικά του χαρτιού σε τετράγωνο σχήμα, κορνιζάροντας το, κόβοντας ότι περισσεύει



ΚΑΤΑΣΚΕΥΕΣ

ΚΑΤΑΣΚΕΥΗ ΚΟΥΚΛΩΝ

ΓΙΑ ΚΟΥΚΛΟΘΕΑΤΡΟ ΑΠΟ ΠΑΛΙΕΣ ΚΆΛΤΣΕΣ

Υλικά

- Μια αθλητική κάλτσα
- Μαλλί για πλέξιμο
- Κουρπιά
- Χρωματιστά χαρτιά για τα χαρακτηριστικά

Οδηγίες Κατασκευής

1. Κολλάμε στο επάνω μέρος της κάλτσας τα μαλλιά ή αν μπορούμε τα ράβουμε
2. Κολλάμε τα μάτια και τα μάγουλα το στόμα και την μύτη και η κουκλίτσα μας είναι έτοιμη.
3. Αν θέλουμε να κάνουμε πιο σταθερό το στόμα της κούκλας βάζουμε από μέσα ένα χαρτονάκι σε οβάλ σχήμα.

Παίζουμε βάζοντας και τα τέσσερα δάχτυλα μέσα στην κάλτσα ή αν θέλουμε να ξεχωρίσουμε τον αντίχειρα τον κάνουμε να ανοιγοκλείνει το στόμα. Με αυτόν τον τρόπο κάνουμε μια πρώτη τ άξης εξάσκηση στα δάχτυλα μας.



Διασκεδάζω και μαθαίνω για ...

**την πρόληψη
την ανακύκλωση
• την επανάχρηση**

και βοηθάω την πόλη μου να γίνει πιο καθαρή και όμορφη!

**Στο σχολείο παίρνω το νεράκι μου στο παγουρίνο μου
ΔΕΝ αγοράζω νερό σε πλαστικό μπουκάλι**

**Το κολατσιό μου το βάζω σε ταπεράκι
ΟΧΙ σε νάιλον σακουλάκι**

**Χρησιμοποιώ πάνινες τσάντες
ΟΧΙ νάιλον σακούλες**

**Χαρίζω τα παλιά ρούχα και παιχνίδια μου σε παιδιά που τα έχουν
ανάγκη**

ΔΕΝ τα πετώ στα σκουπίδια

**Πετώ τα παλιά μου τετράδια και τις χαρτονένιες συσκευασίες από
τα παιχνίδια μου στον κάδο της ανακύκλωσης
ΟΧΙ στα σκουπίδια**

**Πετώ τα φλούδια από το φρούτο μου
στον κάδο κομποστοποίησης
ΟΧΙ στα σκουπίδια**



ΔΗΜΟΣ ΚΑΒΑΛΑΣ

ΔΡΑΣΕΙΣ ΕΝΗΜΕΡΩΣΗΣ & ΕΥΑΙΣΘΗΤΟΠΟΙΗΣΗΣ ΓΙΑ ΤΗ ΔΙΑΧΕΙΡΙΣΗ
ΤΩΝ ΑΣΤΙΚΩΝ ΑΠΟΡΡΙΜΜΑΤΩΝ

Επιχειρησιακό Πρόγραμμα «Αλιεία και Θάλασσα 2014-2020»



Ευρωπαϊκή Ένωση



Ε.Π. ΑΛΙΕΙΑΣ ΚΑΙ ΘΑΛΑΣΣΑΣ
2014 - 2020



ανάπτυξη - εργασία - αλληλεγγύη